

SYNTHESE D'EVALUATION DE MES BESOINS D'ACCOMPAGNEMENT

(à destination de la personne effectuant l'inscription)

FICHE EXPLICATIVE ET D'UTILISATION DE L'OUTIL SEMBA

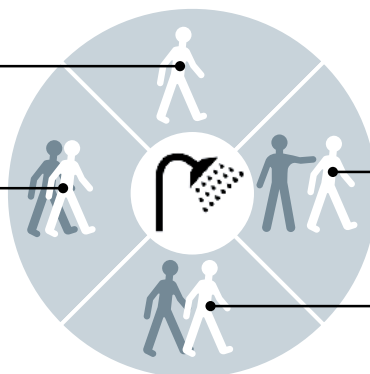
La fiche SEMBA (Synthèse d'Evaluation de Mes Besoins) est mise en place pour les vacanciers et les personnes qui les accompagnent au quotidien afin qu'ensemble ils définissent au mieux les besoins d'accompagnement nécessaires en séjour de vacances adaptées.

Une fois remplie, cette fiche vous permettra de trouver dans notre catalogue, grâce aux icônes, le séjour correspondant aux besoins définis

Vie quotidienne (repas, toilettes, habillage) :

Pas de besoin spécifique d'accompagnement

Aide totale : prise en charge par l'accompagnant de la plupart ou de la totalité des gestes de la vie quotidienne



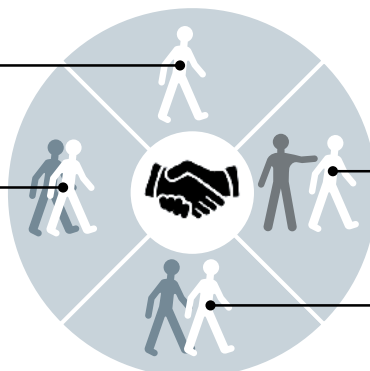
Stimulation verbale : simple consigne orale (rappel) ou aide ponctuelle (1 à 2 fois/semaine maxi)

Aide partielle ou guidance : accompagnement quotidien physique ou verbal nécessaire dans certains des gestes de la vie quotidienne

Vie sociale et comportement :

Pas de besoin spécifique

Vigilance permanente : besoin de régulation dans les relations sociales (instabilité fréquente)



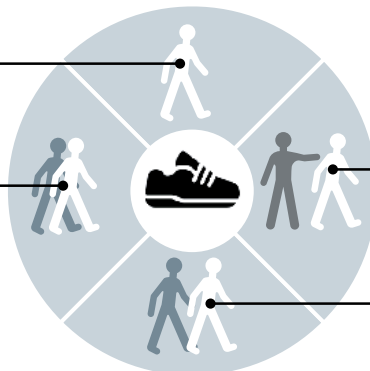
Attention ponctuelle : besoin de sollicitations dans les relations sociales

Attention soutenue : besoin de médiation dans les relations sociales (instabilité possible)

Mobilité et déplacement :

Aucun problème moteur
Non fatigable
(et se repère seul)

Aide permanente : a besoin d'une présence ou d'une aide individuelle, personnalisée, systématique pour se déplacer



Pas de problème moteur
Se déplace sans difficultés sur de petites promenade fatigable, pas de problème avec les escaliers

Problèmes moteurs
Se déplace avec une aide ponctuelle (animateur, canne, déambulateur, fauteuil d'appoint)

L'Organisme de Vacances Adaptées doit être un réel partenaire pour vous aider à trouver le séjour correspondant au mieux aux besoins d'accompagnement ainsi qu'au souhait de vacances de la personne handicapée. Si vous avez besoin d'aide dans le choix du séjour de vacances adaptées, vous pouvez consulter le manuel rédigé par le CNLTA « Comment choisir son séjour de vacances adaptées ? »

FICHE D'AUTO-ÉVALUATION

semba[®] Synthèse d'Évaluation
de Mes Besoins d'Accompagnement

Nom :

Prénom :

Je choisis l'accompagnement dont j'ai besoin pour mes vacances :

Vie quotidienne (pour les repas, la toilette, l'habillement) :

Je colorie ce qui me correspond :



Je peux tout faire tout seul



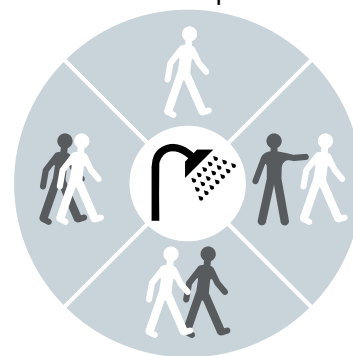
J'ai besoin d'aide mais pas tous les jours



J'ai besoin d'aide pour certaines choses tous les jours



J'ai besoin d'aide tout le temps



Vie sociale et comportement (avec les autres) :

Je colorie ce qui me correspond :



Je suis bien dans un groupe




J'ai besoin d'aide pour être bien dans un groupe



Je ne me sens pas toujours bien dans un groupe



Être dans un groupe me pose des difficultés



Déplacement et mobilité (pour marcher ou me déplacer) :

Je colorie ce qui me correspond :



Je peux marcher longtemps sans prendre de risque



Je peux marcher seul mais pas longtemps



J'ai parfois besoin de quelqu'un pour me déplacer



J'ai toujours besoin de quelqu'un pour me déplacer



Avec cette fiche, je peux choisir un séjour adapté à mes besoins d'accompagnement et à mes envies.

Je peux feuilleter les brochures de vacances adaptées des adhérents au CNLTA.

Page à photocopier/télécharger sur notre site et remplir
A nous retourner accompagné du dossier de renseignements